



**ETXEBIZITZA BABESTU BUKATUAK URTEKA ETA LURRALDEKA. 2015ko 4. hiruhilekoan arte  
VIVIENDAS PROTEGIDAS TERMINADAS SEGÚN AÑO POR TT HH. Hasta 4º trimestre de 2015**

<b>BOE sust. Pribatua VPO pr. Privada</b>	2006	2007	2008	2009	2010	2011	2012	2013	2014	2015
Araba / Alava	1.323	1.193	1.841	1.856	2.402	1.155	1.526	419	103	0
Bizkaia	911	849	856	626	950	670	716	519	524	834
Gipuzkoa	1.183	443	608	789	202	1.499	935	435	458	325
<b>EAE / CAV</b>	<b>3.417</b>	<b>2.485</b>	<b>3.305</b>	<b>3.271</b>	<b>3.554</b>	<b>3.324</b>	<b>3.177</b>	<b>1.373</b>	<b>1.085</b>	<b>1.159</b>

<b>BOE Saileko Kontzer. VPO concert. Dpto.</b>	2006	2007	2008	2009	2010	2011	2012	2013	2014	2015
Araba / Alava	87	724	60	598	382	956	84	0	314	0
Bizkaia	333	384	750	356	203	370	197	52	348	220
Gipuzkoa	164	146	476	281	94	200	64	165	174	74
<b>EAE / CAV</b>	<b>584</b>	<b>1.254</b>	<b>1.286</b>	<b>1.235</b>	<b>679</b>	<b>1.526</b>	<b>345</b>	<b>217</b>	<b>836</b>	<b>294</b>

<b>BOE Guztira VPO Total</b>	2006	2007	2008	2009	2010	2011	2012	2013	2014	2015
Araba / Alava	1.410	1.917	1.901	2.454	2.784	2.111	1.610	419	417	0
Bizkaia	1.244	1.233	1.606	982	1.153	1.040	913	571	872	1.054
Gipuzkoa	1.347	589	1.084	1.070	296	1.699	999	600	632	399
<b>EAE / CAV</b>	<b>4.001</b>	<b>3.739</b>	<b>4.591</b>	<b>4.506</b>	<b>4.233</b>	<b>4.850</b>	<b>3.522</b>	<b>1.590</b>	<b>1.921</b>	<b>1.453</b>

<b>EESS Saila VVSS Departamento</b>	2006	2007	2008	2009	2010	2011	2012	2013	2014	2015
Araba / Alava	12	0	0	0	0	0	0	0	0	0
Bizkaia	257	367	15	33	110	55	50	59	0	44
Gipuzkoa	58	62	8	22	0	70	108	0	0	0
<b>EAE / CAV</b>	<b>327</b>	<b>429</b>	<b>23</b>	<b>55</b>	<b>110</b>	<b>125</b>	<b>158</b>	<b>59</b>	<b>0</b>	<b>44</b>

<b>EESS sust. Pribatua VVSS pr. Privada</b>	2006	2007	2008	2009	2010	2011	2012	2013	2014	2015
Araba / Alava	378	257	156	34	608	321	90	96	171	0
Bizkaia	68	115	58	45	40	30	40	0	40	90
Gipuzkoa	55	91	172	32	0	147	25	27	68	34
<b>EAE / CAV</b>	<b>501</b>	<b>463</b>	<b>386</b>	<b>111</b>	<b>648</b>	<b>498</b>	<b>155</b>	<b>123</b>	<b>279</b>	<b>124</b>

<b>EESS Guztira VVSS Total</b>	2006	2007	2008	2009	2010	2011	2012	2013	2014	2015
Araba / Alava	390	257	156	34	608	321	90	96	171	0
Bizkaia	325	482	73	78	150	85	90	59	40	134
Gipuzkoa	113	153	180	54	0	217	133	27	68	34
<b>EAE / CAV</b>	<b>828</b>	<b>892</b>	<b>409</b>	<b>166</b>	<b>758</b>	<b>623</b>	<b>313</b>	<b>182</b>	<b>279</b>	<b>168</b>

<b>Etxebizitza Tasatu Autonomikoak Viviendas Tasadas Autonómicas</b>	2006	2007	2008	2009	2010	2011	2012	2013	2014	2015
Araba / Alava								0	0	0
Bizkaia								0	0	289
Gipuzkoa								70	39	15
<b>EAE / CAV</b>								<b>70</b>	<b>39</b>	<b>304</b>

<b>Eusko Jaurlaritzaren administrazio- sailkapena duten etxebizitzak guztira Total viviendas sujetas a calificación administrativa Gobierno Vasco</b>	2006	2007	2008	2009	2010	2011	2012	2013	2014	2015
Araba / Alava	1.800	2.174	2.057	2.488	3.392	2.432	1.700	515	588	0
Bizkaia	1.569	1.715	1.679	1.060	1.303	1.125	1.003	630	912	1.477
Gipuzkoa	1.460	742	1.264	1.124	296	1.916	1.132	697	739	448
<b>EAE / CAV</b>	<b>4.829</b>	<b>4.631</b>	<b>5.000</b>	<b>4.672</b>	<b>4.991</b>	<b>5.473</b>	<b>3.835</b>	<b>1.842</b>	<b>2.239</b>	<b>1.925</b>

Iturria: BOE behin-behineko eta behin betiko kalifikazioak eta EE SS zuinketa-akta eta behin-behineko onarpen-akta  
Fuente: calificaciones provisionales y definitivas de VPO y actas de replanteo y de recepción provisional de VVSS  
Azkenengo eguneratzea 2016/01/12 - Última actualización a 12/01/2016


**ETXEBIZITA LIBRE BUKATUAK URTEKA ETA LURRALDEKA**  
**VIVIENDAS LIBRES TERMINADAS SEGÚN AÑO POR TERRITORIOS HISTÓRICOS**

<b>EL / VL</b>	<b>2006</b>	<b>2007</b>	<b>2008</b>	<b>2009</b>	<b>2010</b>	<b>2011</b>	<b>2012</b>	<b>2013</b>	<b>2014</b>	<b>2015(*)</b>
Araba / Alava	1.479	2.739	2.786	2.189	770	1.000	881	400	389	152
Bizkaia	4.325	4.417	2.671	3.533	3.172	1.498	1.699	1.893	1.159	1.307
Gipuzkoa	3.990	3.637	3.626	3.060	2.467	3.353	2.177	1.701	1.012	795
<b>EAE / CAV</b>	<b>9.794</b>	<b>10.793</b>	<b>9.083</b>	<b>8.782</b>	<b>6.409</b>	<b>5.851</b>	<b>4.757</b>	<b>3.994</b>	<b>2.560</b>	<b>2.254</b>

Iturria: Fomento Ministerioa

Fuente: Ministerio de Fomento

(\*) Hirugarren hiruhilabeteko datuak/ Datos de tercer trimestre



**EKIMEN PUBLIKOAK BUKATUTAKO BABESTUTAKO ETXEBIZITZAK URTEKA ETA LURRALDEKA.**

**2015ko 4. hiruhilekoan arte**

**VIVIENDAS PROTEGIDAS TERMINADAS DE INICIATIVA PÚBLICA SEGÚN AÑO POR TT HH.**

**Hasta 4º trimestre de 2015**

**VISESA**

<b>BOE Visesa</b> <b>VPO Visesa</b>	2006	2007	2008	2009	2010	2011	2012	2013	2014	2015
Araba / Álava	87	724	0	470	288	866	84	0	314	0
Bizkaia	126	61	473	238	60	344	197	0	270	192
Gipuzkoa	80	80	276	203	94	113	0	165	144	74
<b>EAE / CAV</b>	<b>293</b>	<b>865</b>	<b>749</b>	<b>911</b>	<b>442</b>	<b>1.323</b>	<b>281</b>	<b>165</b>	<b>728</b>	<b>266</b>

<b>Sozialak Visesa</b> <b>Sociales Visesa</b>	2006	2007	2008	2009	2010	2011	2012	2013	2014	2015
Araba / Álava	378	217	156	34	608	321	90	80	171	0
Bizkaia	68	0	58	45	40	30	40	0	0	90
Gipuzkoa	55	91	172	0	0	75	0	0	68	34
<b>EAE / CAV</b>	<b>501</b>	<b>308</b>	<b>386</b>	<b>79</b>	<b>648</b>	<b>426</b>	<b>130</b>	<b>80</b>	<b>239</b>	<b>124</b>

<b>Etxebizitza Tasatu Autonomikoak</b> <b>Viviendas Tasadas Autonómicas</b>	2006	2007	2008	2009	2010	2011	2012	2013	2014	2015
Araba / Álava								0	0	0
Bizkaia								0	0	0
Gipuzkoa								13	0	0
<b>EAE / CAV</b>	<b>0</b>	<b>0</b>	<b>0</b>	<b>0</b>	<b>0</b>	<b>0</b>	<b>0</b>	<b>13</b>	<b>0</b>	<b>0</b>


<b>Visesa Guztira</b> <b>Visesa Total</b>	2006	2007	2008	2009	2010	2011	2012	2013	2014	2015
Araba / Álava	465	941	156	504	896	1.187	174	80	485	0
Bizkaia	194	61	531	283	100	374	237	0	270	282
Gipuzkoa	135	171	448	203	94	188	0	178	212	108
<b>EAE / CAV</b>	<b>794</b>	<b>1.173</b>	<b>1.135</b>	<b>990</b>	<b>1.090</b>	<b>1.749</b>	<b>411</b>	<b>258</b>	<b>967</b>	<b>390</b>

**SAILA / DEPARTAMENTO**

<b>BOE Saileko Kontzer.</b> <b>VPO concert. Dpto.</b>	2006	2007	2008	2009	2010	2011	2012	2013	2014	2015
Araba / Álava	0	0	60	128	94	90	0	0	0	0
Bizkaia	207	323	277	118	143	26	0	52	78	28
Gipuzkoa	84	66	200	78	0	87	64	0	30	0
<b>EAE / CAV</b>	<b>291</b>	<b>389</b>	<b>537</b>	<b>324</b>	<b>237</b>	<b>203</b>	<b>64</b>	<b>52</b>	<b>108</b>	<b>28</b>

<b>EESS Saila</b> <b>VVSS Departamento</b>	2006	2007	2008	2009	2010	2011	2012	2013	2014	2015
Araba / Álava	12	0	0	0	0	0	0	0	0	0
Bizkaia	257	367	15	33	110	55	50	59	0	44
Gipuzkoa	58	62	8	22	0	70	108	0	0	0
<b>EAE / CAV</b>	<b>327</b>	<b>429</b>	<b>23</b>	<b>55</b>	<b>110</b>	<b>125</b>	<b>158</b>	<b>59</b>	<b>0</b>	<b>44</b>

<b>EESS sust. Pribatua</b> <b>VVSS pr. Privada</b>	2006	2007	2008	2009	2010	2011	2012	2013	2014	2015
Araba / Álava	0	40	0	0	0	0	0	16	0	0
Bizkaia	0	115	0	0	0	0	0	0	40	0
Gipuzkoa	0	0	0	32	0	72	25	27	0	0
<b>EAE / CAV</b>	<b>0</b>	<b>155</b>	<b>0</b>	<b>32</b>	<b>0</b>	<b>72</b>	<b>25</b>	<b>43</b>	<b>40</b>	<b>0</b>




<b>Etxebizitza Tasatu Autonomikoak Viviendas Tasadas Autonómicas</b>	2006	2007	2008	2009	2010	2011	2012	2013	2014	2015
Araba / Álava								0	0	0
Bizkaia								0	0	289
Gipuzkoa								57	39	15
<b>EAE / CAV</b>	0	0	0	0	0	0	0	57	39	304

<b>Saila Guztira Departamento Total</b>	2006	2007	2008	2009	2010	2011	2012	2013	2014	2015
Araba / Álava	12	40	60	128	94	90	0	16	0	0
Bizkaia	464	805	292	151	253	81	50	111	118	361
Gipuzkoa	142	128	208	132	0	229	197	84	69	15
<b>EAE / CAV</b>	618	973	560	411	347	400	247	211	187	376

<b>Guztira ekimen publikoa Total iniciativa pública</b>	2006	2007	2008	2009	2010	2011	2012	2013	2014	2015
Araba / Álava	477	981	216	632	990	1.277	174	96	485	0
Bizkaia	658	866	823	434	353	455	287	111	388	643
Gipuzkoa	277	299	656	335	94	417	197	262	281	123
<b>EAE / CAV</b>	1.412	2.146	1.695	1.401	1.437	2.149	658	469	1.154	766

Iturria: BOEen behin behineko eta behin betiko kalifikazioak eta ESen hasierako akta eta behin behineko hartze agiria  
 Fuente: calificaciones provisionales y definitivas de VPO y actas de replanteo y de recepción provisional de VVSS.  
 Azkenengo eguneratzea 2016/01/12 - Última actualización a 12/01/2016



**ALOKAIRUAN BUKATUTAKO ETXEBIZITZAK URTEKA ETA LURRALDEKA.**

**2015ko 4. hiruhilekoan arte**

**VIVIENDAS PROTEGIDAS TERMINADAS EN ALQUILER POR AÑO Y TERRITORIOS HISTÓRICOS.**

**Hasta 4º trimestre de 2015**

<b>BOE sust. Pribatua VPO pr. Privada</b>	2006	2007	2008	2009	2010	2011	2012	2013	2014	2015
Araba/Alava	172	88	401	27	0	0	14	0	0	0
Bizkaia	152	70	15	180	45	118	142	0	80	0
Gipuzkoa	194	40	0	331	0	431	57	70	0	0
<b>EAE / CAV</b>	<b>518</b>	<b>198</b>	<b>416</b>	<b>538</b>	<b>45</b>	<b>549</b>	<b>213</b>	<b>70</b>	<b>80</b>	<b>0</b>

<b>BOE Saileko Kontzer. VPO concert. Dpto.</b>	2006	2007	2008	2009	2010	2011	2012	2013	2014	2015
Araba/Alava	0	0	0	0	0	0	0	0	314	0
Bizkaia	0	0	473	0	0	0	0	0	0	0
Gipuzkoa	0	0	276	0	0	0	0	165	0	0
<b>EAE / CAV</b>	<b>0</b>	<b>0</b>	<b>749</b>	<b>0</b>	<b>0</b>	<b>0</b>	<b>0</b>	<b>165</b>	<b>314</b>	<b>0</b>

<b>BOE Guztira VPO Total</b>	2006	2007	2008	2009	2010	2011	2012	2013	2014	2015
Araba/Alava	172	88	401	27	0	0	14	0	314	0
Bizkaia	152	70	488	180	45	118	142	0	80	0
Gipuzkoa	194	40	276	331	0	431	57	235	0	0
<b>EAE / CAV</b>	<b>518</b>	<b>198</b>	<b>1.165</b>	<b>538</b>	<b>45</b>	<b>549</b>	<b>213</b>	<b>235</b>	<b>394</b>	<b>0</b>

<b>EESS Saila VVSS Departamento</b>	2006	2007	2008	2009	2010	2011	2012	2013	2014	2015
Araba/Alava	12	0	0	0	0	0	0	0	0	0
Bizkaia	257	367	0	33	39	0	26	59	0	0
Gipuzkoa	58	62	8	0	0	70	108	0	0	0
<b>EAE / CAV</b>	<b>327</b>	<b>429</b>	<b>8</b>	<b>33</b>	<b>39</b>	<b>70</b>	<b>134</b>	<b>59</b>	<b>0</b>	<b>0</b>

<b>EESS sust. Pribatua VVSS pr. Privada</b>	2006	2007	2008	2009	2010	2011	2012	2013	2014	2015
Araba/Alava	378	257	156	34	608	321	90	96	171	0
Bizkaia	12	115	58	45	40	30	40	0	0	90
Gipuzkoa	55	91	172	32	0	147	25	27	68	34
<b>EAE / CAV</b>	<b>445</b>	<b>463</b>	<b>386</b>	<b>111</b>	<b>648</b>	<b>498</b>	<b>155</b>	<b>123</b>	<b>239</b>	<b>124</b>


<b>EESS Guztira VVSS Total</b>	2006	2007	2008	2009	2010	2011	2012	2013	2014	2015
Araba/Alava	390	257	156	34	608	321	90	96	171	0
Bizkaia	269	482	58	78	79	30	66	59	0	90
Gipuzkoa	113	153	180	32	0	217	133	27	68	34
<b>EAE / CAV</b>	<b>772</b>	<b>892</b>	<b>394</b>	<b>144</b>	<b>687</b>	<b>568</b>	<b>289</b>	<b>182</b>	<b>239</b>	<b>124</b>

<b>Guztira BOE+EESS Total VPO+VVSS</b>	2006	2007	2008	2009	2010	2011	2012	2013	2014	2015
Araba/Alava	562	345	557	61	608	321	104	96	485	0
Bizkaia	421	552	546	258	124	148	208	59	80	90
Gipuzkoa	307	193	456	363	0	648	190	262	68	34
<b>EAE / CAV</b>	<b>1.290</b>	<b>1.090</b>	<b>1.559</b>	<b>682</b>	<b>732</b>	<b>1.117</b>	<b>502</b>	<b>417</b>	<b>633</b>	<b>124</b>

Iturria: BOEen behin behineko eta behin betiko kalifikazioak eta ESen hasierako akta eta behin behineko hartze agiria

Fuente: calificaciones provisionales y definitivas de VPO y actas de replanteo y de recepción provisional de VVSS.

Azkenengo eguneratzea 2016/01/12 - Última actualización a 12/01/2016



**ETXEBIZITZA BABESTU BUKATUAK URTEKA ETA EGITURAZKO ESKUALDEKA.**

**2015ko 4. hiruhilekoan arte**


**VIVIENDAS PROTEGIDAS TERMINADAS POR AÑO Y ÁREAS FUNCIONALES.**

**Hasta 4º trimestre de 2015**

<b>BOE sust. Pribatua VPO pr. Privada</b>	2006	2007	2008	2009	2010	2011	2012	2013	2014	2015
Álava Central	1.225	1.193	1.841	1.756	2.402	1.115	1.446	419	87	0
Balmaseda-Zalla	0	0	32	72	0	60	0	0	0	0
Beasain-Zumarraga	0	51	0	0	84	54	157	93	25	21
Bilbao Metropolitano	850	564	545	419	302	400	256	376	524	804
Donostia-San Sebastián	1.064	179	263	273	46	862	573	296	345	262
Durango	22	194	0	0	101	164	348	103	0	26
Eibar	40	114	101	12	132	82	71	0	60	42
Gernika-Markina	0	39	71	58	415	20	47	0	0	0
Igorre	39	22	36	7	0	0	1	0	0	0
Laguardia	0	0	0	0	0	0	0	0	0	0
Laudio / Llodio	98	0	0	100	0	40	80	0	16	0
Arrasate-Bergara	16	75	60	408	72	138	80	45	0	0
Mungia	0	0	172	70	0	26	64	40	0	4
Tolosa	21	0	128	0	0	137	24	0	0	0
Zarautz-Azpeitia	42	54	56	96	0	226	30	1	28	0
<b>EAE/CAV</b>	<b>3.417</b>	<b>2.485</b>	<b>3.305</b>	<b>3.271</b>	<b>3.554</b>	<b>3.324</b>	<b>3.177</b>	<b>1.373</b>	<b>1.085</b>	<b>1.159</b>

<b>BOE Saileko Kontzer. VPO concert. Dpto.</b>	2006	2007	2008	2009	2010	2011	2012	2013	2014	2015
Álava Central	87	724	32	401	382	732	84	0	314	0
Balmaseda-Zalla	0	11	0	0	0	0	0	0	0	0
Beasain-Zumarraga	12	66	0	0	0	0	0	25	0	0
Bilbao Metropolitano	194	288	600	344	114	258	197	0	204	220
Donostia-San Sebastián	152	80	320	104	94	87	64	0	174	74
Durango	70	0	12	0	44	26	0	0	144	0
Eibar	0	0	194	133	0	113	0	0	0	0
Gernika-Markina	69	85	0	12	0	86	0	52	0	0
Igorre	0	0	0	0	45	0	0	0	0	0
Laguardia	0	0	0	0	0	0	0	0	0	0
Laudio / Llodio	0	0	28	153	0	224	0	0	0	0
Arrasate-Bergara	0	0	100	0	0	0	0	140	0	0
Mungia	0	0	0	44	0	0	0	0	0	0
Tolosa	0	0	0	44	0	0	0	0	0	0
Zarautz-Azpeitia	0	0	0	0	0	0	0	0	0	0
<b>EAE/CAV</b>	<b>584</b>	<b>1.254</b>	<b>1.286</b>	<b>1.235</b>	<b>679</b>	<b>1.526</b>	<b>345</b>	<b>217</b>	<b>836</b>	<b>294</b>

<b>BOE Guztira VPO Total</b>	2006	2007	2008	2009	2010	2011	2012	2013	2014	2015
Álava Central	1.312	1.917	1.873	2.157	2.784	1.847	1.530	419	401	0
Balmaseda-Zalla	0	11	32	72	0	60	0	0	0	0
Beasain-Zumarraga	12	117	0	0	84	54	157	118	25	21
Bilbao Metropolitano	1.044	852	1.145	763	416	658	453	376	728	1.024
Donostia-San Sebastián	1.216	259	583	377	140	949	637	296	519	336
Durango	92	194	12	0	145	190	348	103	144	26
Eibar	40	114	295	145	132	195	71	0	60	42
Gernika-Markina	69	124	71	70	415	106	47	52	0	0
Igorre	39	22	36	7	45	0	1	0	0	0
Laguardia	0	0	0	0	0	0	0	0	0	0
Laudio / Llodio	98	0	28	253	0	264	80	0	16	0
Arrasate-Bergara	16	75	160	408	72	138	80	185	0	0
Mungia	0	0	172	114	0	26	64	40	0	4
Tolosa	21	0	128	44	0	137	24	0	0	0
Zarautz-Azpeitia	42	54	56	96	0	226	30	1	28	0
<b>EAE/CAV</b>	<b>4.001</b>	<b>3.739</b>	<b>4.591</b>	<b>4.506</b>	<b>4.233</b>	<b>4.850</b>	<b>3.522</b>	<b>1.590</b>	<b>1.921</b>	<b>1.453</b>



**ETXEBIZITZA BABESTU BUKATUAK URTEKA ETA EGITURAZKO ESKUALDEKA.**

**2015ko 4. hiruhilekoan arte**


**VIVIENDAS PROTEGIDAS TERMINADAS POR AÑO Y ÁREAS FUNCIONALES.**

**Hasta 4º trimestre de 2015**

<b>EESS Saila</b>	2006	2007	2008	2009	2010	2011	2012	2013	2014	2015
<b>VVSS Departamento</b>										
Alava Central	12	0	0	0	0	0	0	0	0	0
Balmaseda-Zalla	0	0	0	0	0	0	0	0	0	0
Beasain-Zumarraga	0	0	0	0	0	0	38	0	0	0
Bilbao Metropolitano	233	367	0	33	110	55	24	59	0	44
Donostia-San Sebastián	42	42	8	0	0	70	70	0	0	0
Durango	0	0	15	0	0	0	26	0	0	0
Eibar	0	0	0	0	0	0	0	0	0	0
Gernika-Markina	24	0	0	0	0	0	0	0	0	0
Igorre	0	0	0	0	0	0	0	0	0	0
Laguardia	0	0	0	0	0	0	0	0	0	0
Laudio / Llodio	0	0	0	0	0	0	0	0	0	0
Arrasate-Bergara	16	20	0	22	0	0	0	0	0	0
Mungia	0	0	0	0	0	0	0	0	0	0
Tolosa	0	0	0	0	0	0	0	0	0	0
Zarautz-Azpeitia	0	0	0	0	0	0	0	0	0	0
<b>EAE/CAV</b>	<b>327</b>	<b>429</b>	<b>23</b>	<b>55</b>	<b>110</b>	<b>125</b>	<b>158</b>	<b>59</b>	<b>0</b>	<b>44</b>

<b>EESS sust. Pribatua</b>	2006	2007	2008	2009	2010	2011	2012	2013	2014	2015
<b>VVSS pr. Privada</b>										
Alava Central	378	257	156	0	608	292	90	96	171	0
Balmaseda-Zalla	0	0	0	0	0	0	0	0	0	0
Beasain-Zumarraga	0	0	0	0	0	0	0	0	0	0
Bilbao Metropolitano	68	115	58	45	40	0	40	0	40	90
Donostia-San Sebastián	55	91	72	0	0	28	25	27	68	34
Durango	0	0	0	0	0	0	0	0	0	0
Eibar	0	0	0	16	0	75	0	0	0	0
Gernika-Markina	0	0	0	0	0	30	0	0	0	0
Igorre	0	0	0	0	0	0	0	0	0	0
Laguardia	0	0	0	0	0	0	0	0	0	0
Laudio / Llodio	0	0	0	34	0	29	0	0	0	0
Arrasate-Bergara	0	0	100	0	0	0	0	0	0	0
Mungia	0	0	0	0	0	0	0	0	0	0
Tolosa	0	0	0	16	0	44	0	0	0	0
Zarautz-Azpeitia	0	0	0	0	0	0	0	0	0	0
<b>EAE/CAV</b>	<b>501</b>	<b>463</b>	<b>386</b>	<b>111</b>	<b>648</b>	<b>498</b>	<b>155</b>	<b>123</b>	<b>279</b>	<b>124</b>

<b>EESS Guztira</b>	2006	2007	2008	2009	2010	2011	2012	2013	2014	2015
<b>VVSS Total</b>										
Alava Central	390	257	156	0	608	292	90	96	171	0
Balmaseda-Zalla	0	0	0	0	0	0	0	0	0	0
Beasain-Zumarraga	0	0	0	0	0	0	38	0	0	0
Bilbao Metropolitano	301	482	58	78	150	55	64	59	40	134
Donostia-San Sebastián	97	133	80	0	0	98	95	27	68	34
Durango	0	0	15	0	0	0	26	0	0	0
Eibar	0	0	0	16	0	75	0	0	0	0
Gernika-Markina	24	0	0	0	0	30	0	0	0	0
Igorre	0	0	0	0	0	0	0	0	0	0
Laguardia	0	0	0	0	0	0	0	0	0	0
Laudio / Llodio	0	0	0	34	0	29	0	0	0	0
Arrasate-Bergara	16	20	100	22	0	0	0	0	0	0
Mungia	0	0	0	0	0	0	0	0	0	0
Tolosa	0	0	0	16	0	44	0	0	0	0
Zarautz-Azpeitia	0	0	0	0	0	0	0	0	0	0
<b>EAE/CAV</b>	<b>828</b>	<b>892</b>	<b>409</b>	<b>166</b>	<b>758</b>	<b>623</b>	<b>313</b>	<b>182</b>	<b>279</b>	<b>168</b>



**ETXEBIZITZA BABESTU BUKATUAK URTEKA ETA EGITURAZKO ESKUALDEKA.**

**2015ko 4. hiruhilekoan arte**

**VIVIENDAS PROTEGIDAS TERMINADAS POR AÑO Y ÁREAS FUNCIONALES.**

**Hasta 4º trimestre de 2015**

<b>Etxebizitza Tasatu Autonomikoak</b> <b>Viviendas Tasadas Autonómicas</b>	2006	2007	2008	2009	2010	2011	2012	2013	2014	2015
Alava Central								0	0	0
Balmaseda-Zalla								0	0	0
Beasain-Zumarraga								13	15	15
Bilbao Metropolitano								0	0	289
Donostia-San Sebastián								0	0	0
Durango								0	0	0
Eibar								0	0	0
Gernika-Markina								0	0	0
Igorre								0	0	0
Laguardia								0	0	0
Laudio / Llodio								0	0	0
Arrasate-Bergara								57	24	0
Mungia								0	0	0
Tolosa								0	0	0
Zarautz-Azpeitia								0	0	0
<b>EAE/CAV</b>								<b>70</b>	<b>39</b>	<b>304</b>

<b>Eusko Jaurlaritzaren administrazio- sailkapena duten etxebizitzak guztira</b> <b>Total viviendas sujetas a calificación administrativa Gobierno Vasco</b>	2006	2007	2008	2009	2010	2011	2012	2013	2014	2015
Alava Central	1.702	2.174	2.029	2.157	3.392	2.139	1.620	515	572	0
Balmaseda-Zalla	0	11	32	72	0	60	0	0	0	0
Beasain-Zumarraga	12	117	0	0	84	54	195	131	40	36
Bilbao Metropolitano	1.345	1.334	1.203	841	566	713	517	435	768	1.447
Donostia-San Sebastián	1.313	392	663	377	140	1.047	732	323	587	370
Durango	92	194	27	0	145	190	374	103	144	26
Eibar	40	114	295	161	132	270	71	0	60	42
Gernika-Markina	93	124	71	70	415	136	47	52	0	0
Igorre	39	22	36	7	45	0	1	0	0	0
Laguardia	0	0	0	0	0	0	0	0	0	0
Laudio / Llodio	98	0	28	287	0	293	80	0	16	0
Arrasate-Bergara	32	95	260	430	72	138	80	242	24	0
Mungia	0	0	172	114	0	26	64	40	0	4
Tolosa	21	0	128	60	0	181	24	0	0	0
Zarautz-Azpeitia	42	54	56	96	0	226	30	1	28	0
<b>EAE/CAV</b>	<b>4.829</b>	<b>4.631</b>	<b>5.000</b>	<b>4.672</b>	<b>4.991</b>	<b>5.473</b>	<b>3.835</b>	<b>1.842</b>	<b>2.239</b>	<b>1.925</b>


Iturria: BOEen behin behineko eta behin betiko kalifikazioak eta ESen hasierako akta

eta behin behineko hartze agiria

Fuente: calificaciones provisionales y definitivas de VPO y actas de replanteo y de recepción provisional de viviendas sociales.

Azkenengo eguneratzea 2016/01/12 - Última actualización a 12/01/2016





**Hiru hiriburuetan bukatutako etxebizitzak. 2015ko 4. hiruhilekoan arte**  
**Viviendas terminadas en las tres capitales. Hasta 4º trimestre de 2015**

Udalerría/Municipio	Mota / Tipo	2006	2007	2008	2009	2010	2011	2012	2013	2014	2015
Bilbao	EESS Saila VVSS Departamento	102	84	0	33	0	55	0	0	0	0
	EESS sust pribatua VVSS pr.privada	12	60	0	0	0	0	0	0	0	0
	Etxebizitza Tasatu Autonomikoak Viviendas Tasadas Autonómicas										289
	BOE kontzer. VPO concert.	22	148	88	106	74	181	0	0	126	0
	BOE gainerakoak VPO resto	240	151	15	184	35	344	142	129	173	547
	<b>Guztira / Total</b>		<b>376</b>	<b>443</b>	<b>103</b>	<b>323</b>	<b>109</b>	<b>580</b>	<b>142</b>	<b>129</b>	<b>299</b>
Donostia-San Sebastián	EESS Saila VVSS Departamento	0	0	0	0	0	70	70	0	0	0
	EESS sust pribatua VVSS pr.privada	55	91	48	0	0	0	0	0	0	0
	Etxebizitza Tasatu Autonomikoak Viviendas Tasadas Autonómicas										
	BOE kontzer. VPO concert.	80	80	0	104	94	87	0	0	0	0
	BOE gainerakoak VPO resto	360	118	79	213	0	616	102	196	40	99
	<b>Guztira / Total</b>		<b>495</b>	<b>289</b>	<b>127</b>	<b>317</b>	<b>94</b>	<b>773</b>	<b>172</b>	<b>196</b>	<b>40</b>
Vitoria-Gasteiz	EESS Saila VVSS Departamento	12	0	0	0	0	0	0	0	0	0
	EESS sust pribatua VVSS pr.privada	378	257	156	0	608	272	90	80	171	0
	Etxebizitza Tasatu Autonomikoak Viviendas Tasadas Autonómicas										
	BOE kontzer. VPO concert.	87	724	12	401	382	668	84	0	314	0
	BOE gainerakoak VPO resto	1.179	947	1.841	1.756	2.342	1.115	1.446	419	87	0
	<b>Guztira / Total</b>		<b>1.656</b>	<b>1.928</b>	<b>2.009</b>	<b>2.157</b>	<b>3.332</b>	<b>2.055</b>	<b>1.620</b>	<b>499</b>	<b>572</b>
<b>GUZTIRA / TOTAL</b>		<b>2.527</b>	<b>2.660</b>	<b>2.239</b>	<b>2.797</b>	<b>3.535</b>	<b>3.408</b>	<b>1.934</b>	<b>824</b>	<b>911</b>	<b>935</b>

Iturria: BOEen behin behineko eta behin betiko kalifikazioak eta ESeen hasierako akta eta behin behineko hartze agiria  
Fuente: calificaciones provisionales y definitivas de VPO y actas de replanteo y de recepción provisional de viviendas sociales.  
Azkenengo eguneratzea 2016/01/12 - Última actualización a 12/01/2016